



GUIDA ISCRIZIONE LINK PER STUDENTI E FAMIGLIE(ON LINE)

ISCRIZIONE LINK PER STUDENTI E FAMIGLIE (ON LINE)

Per iscriversi alle presentazioni on line (Link per studenti e famiglia) si clicca sul banner **Dopo la terza media** in home page



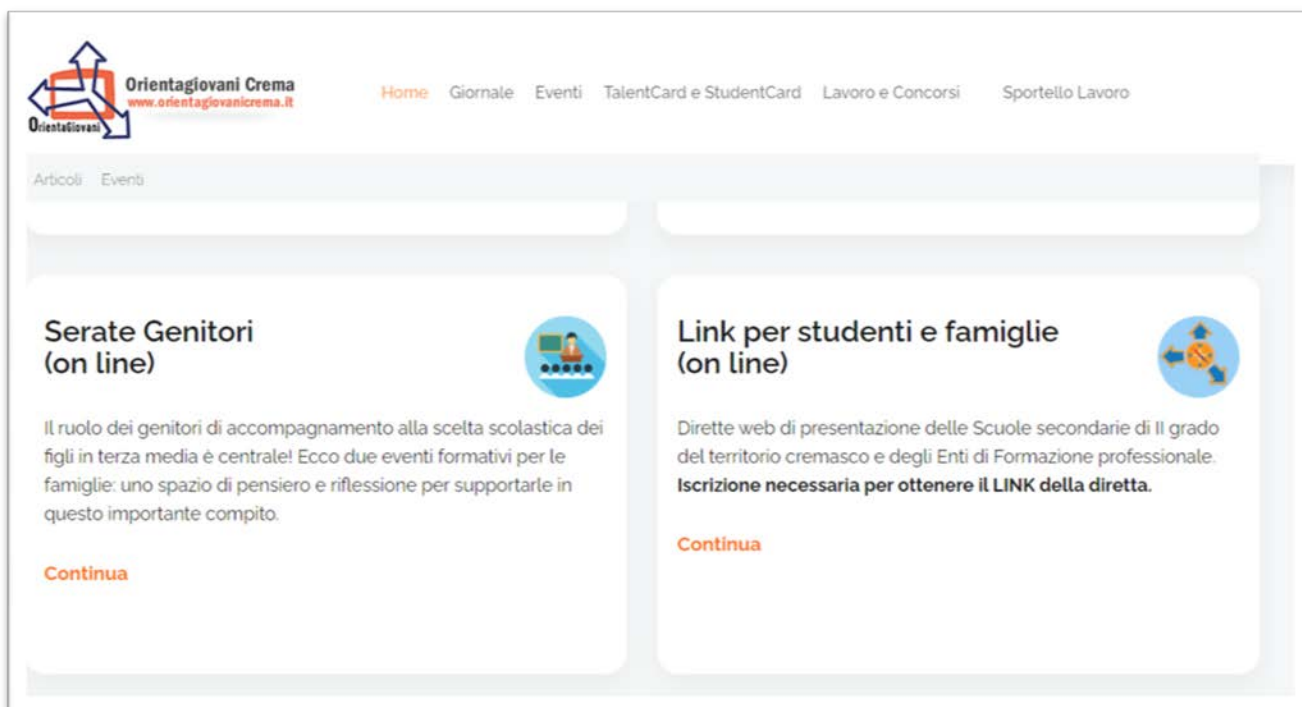
Benvenuti, Orientagiovani Crema è...
Un contenitore... proprio così, un contenitore a cui ciascun ragazzo e ragazza della città può attingere per migliorare la propria vita. Una guida attraverso le molte opportunità che la città di Crema offre ai suoi giovani cittadini.

LINK 2020 EDIZIONE ONLINE

Dopo la terza media

Link ai materiali e iniziative per studenti e famiglie pensati per supportare il percorso di scelta scolastica dopo la terza media. A cura dell'Orientagiovani di Crema, in collaborazione con gli Istituti secondari di II grado del territorio cremasco.

All'interno, selezionare la sezione Link per studenti e famiglie (on line), cliccando sul titolo oppure sul pulsante **Continua**



Serate Genitori (on line)

Il ruolo dei genitori di accompagnamento alla scelta scolastica dei figli in terza media è centrale! Ecco due eventi formativi per le famiglie: uno spazio di pensiero e riflessione per supportarle in questo importante compito.

Continua

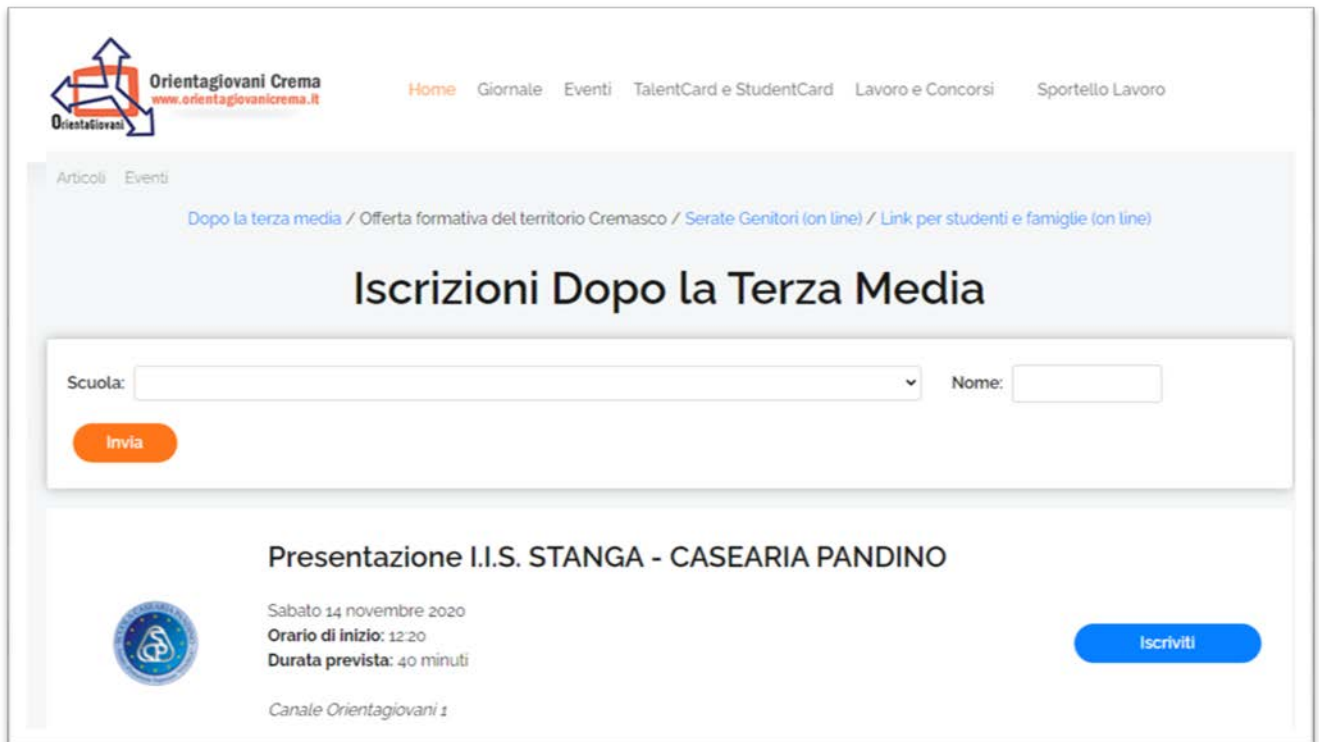
Link per studenti e famiglie (on line)

Dirette web di presentazione delle Scuole secondarie di II grado del territorio cremasco e degli Enti di Formazione professionale.

Iscrizione necessaria per ottenere il LINK della diretta.

Continua

All'interno dell'elenco è possibile filtrare per la scuola e per nome.



The screenshot shows the top navigation bar of the Orientagiovani Crema website. The logo is on the left, and the navigation menu includes Home, Giornale, Eventi, TalentCard e StudentCard, Lavoro e Concorsi, and Sportello Lavoro. Below the navigation bar, there are links for 'Articoli' and 'Eventi'. A breadcrumb trail reads: 'Dopo la terza media / Offerta formativa del territorio Cremasco / Serate Genitori (on line) / Link per studenti e famiglie (on line)'. The main heading is 'Iscrizioni Dopo la Terza Media'. Below this, there is a search filter with a dropdown menu for 'Scuola:' and a text input for 'Nome:'. An orange 'Invia' button is positioned below the search fields. The first event listed is 'Presentazione I.I.S. STANGA - CASEARIA PANDINO', featuring the school's logo, the date 'Sabato 14 novembre 2020', the start time 'Orario di inizio: 12:20', and the duration 'Durata prevista: 40 minuti'. A blue 'Iscriviti' button is located to the right of the event details. The text 'Canale Orientagiovani 1' is visible at the bottom of the event card.

Una volta individuata la scuola di nostro gradimento cliccare sul pulsante **Iscriviti**



This screenshot displays two event listings for 'Presentazione I.I.S. STANGA - CASEARIA PANDINO'. Each listing includes the school's logo, the date 'Sabato 14 novembre 2020', the start time, and the duration. The first listing has a start time of 12:20, while the second listing has a start time of 15:20. Both listings feature a blue 'Iscriviti' button to the right of the event details. The text 'Canale Orientagiovani 1' is visible below the first listing.

Dopo aver premuto **iscriviti** se non hai ancora effettuato la registrazione premi il tasto **clicca qui** per registrarti sotto la sezione **Sei un nuovo utente?**

Per poter procedere all'iscrizione dell'evento è necessario essere registrato.

Hai già una login e una password?

Username Password

[Password dimenticata?](#)

Sei un nuovo utente?

Compila la form per registrarti.
Una volta registrato sarà possibile iscriversi agli eventi dopo la terza media.

Nella pagina successiva compila i **dati personali**

Registrazione utenti

I seguenti dati sono tutti obbligatori

Step 1 di 2

Nome

Cognome

Email

Username


Vuoi iscriverti come **Privato** o come **Gruppo musicale/Associazione/Ente?**

Completa con l'accettazione della **privacy** e compila il **captcha di google per la sicurezza** (flag Non sono un robot)

Privacy
informativa e consenso relativi al trattamento dei dati personali

Autorizzo il trattamento dei dati personali

Non sono un robot

 reCAPTCHA
Privacy - Termini

Premi il tasto **continua** per procedere allo **step 2** della registrazione.

Registrazione utenti

Step 2 di 2

Sesso Maschile Femminile

Anno di nascita

Professione

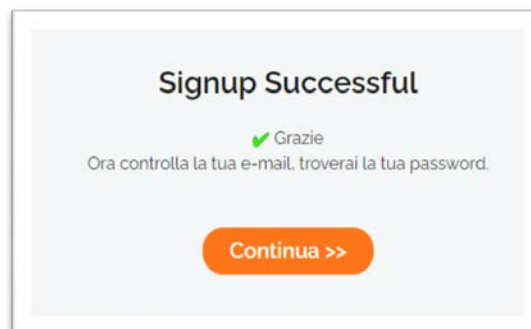
Ragione sociale

Indirizzo N°

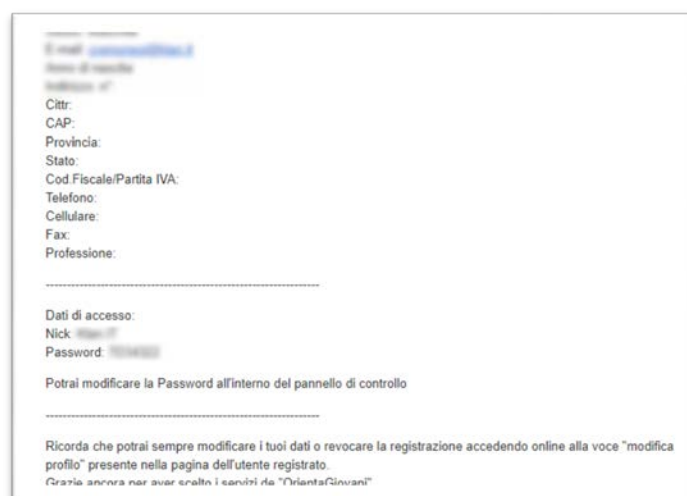
CAP

Città

Proseguiamo con il **secondo step** di registrazione inserendo i dati richiesti (tutti facoltativi), al termine della loro compilazione cliccare sul pulsante **Registrati**

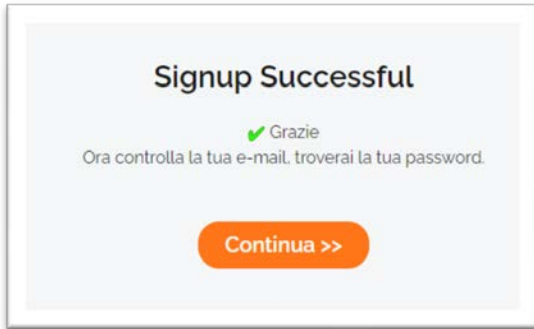


Comparirà la pagina di **conferma di registrazione**. A questo punto è necessario andare a verificare nella nostra casella di posta l'email con la password da utilizzare per il nostro accesso.



Nell'email inviata dal sistema è visibile un **riepilogo** dei dati di registrazione ed una password, quella da utilizzare per l'accesso.

Successivamente tornare sulla pagina del portale **Orientagiovani** e premere il tasto **Continua**



Ora è necessario inserire **i dati di accesso** all'interno dei campi "Hai già una login e una password?"

Per poter procedere all'iscrizione dell'evento è necessario essere registrato.

Hai già una login e una password?


Username Password

[Password dimenticata?](#)






Sei un nuovo utente?

Compila la form per registrarti.
Una volta registrato sarà possibile iscriversi agli eventi dopo la terza media.

Per continuare l'iscrizione procedere con il completare la nostra iscrizione compilando **i nuovi dati richiesti**.

Completa l'iscrizione compilando i dati richiesti.
I campi contrassegnati dall'immagine seguente  sono da ritenersi obbligatori.


Dati

Nome	<input type="text" value="Test"/>	
Cognome	<input type="text" value="test"/>	
E-mail	<input type="text" value="rccremonesi@gmail.com"/>	
Scuola di provenienza	<input type="text"/>	
Comune di provenienza	<input type="text"/>	
Telefono	<input type="text"/>	

Confermare la **privacy** e procedere con l'iscrizione premendo **Conferma Iscrizione**

Privacy

[Leggi l'Informativa e consenso relativi al trattamento dei dati personali \(Legge 196/2003\)](#)

Autorizzo il trattamento dei dati personali 

Premendo il bottone **conferma iscrizione** verrà inviata una **email** di iscrizione all'evento. Riceverai conferma dell'avvenuta iscrizione al tuo indirizzo email.

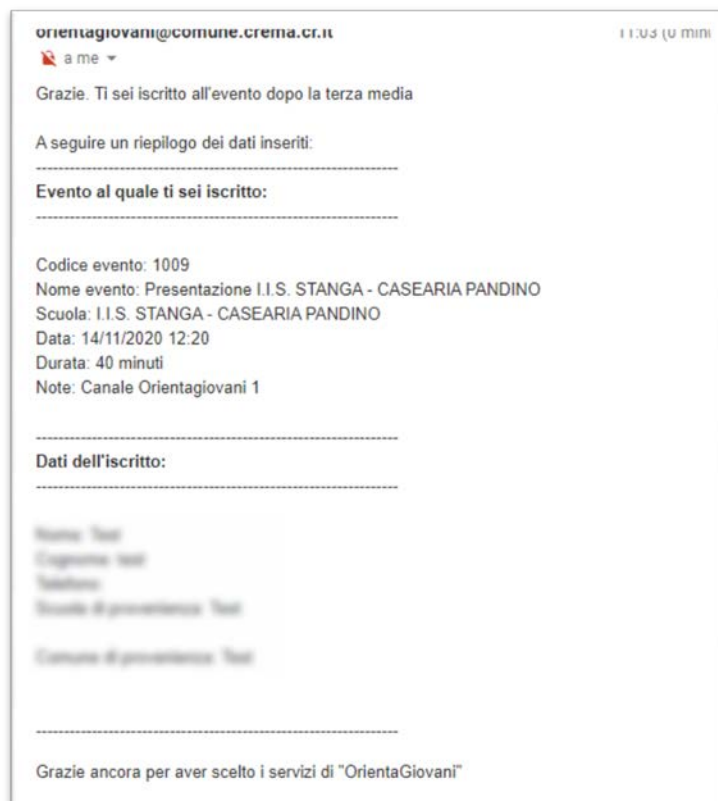
Conferma Iscrizione

Al termine della conferma verrà mostrata la pagina che ci comunica di una **nuova email** inviata alla nostra casella di posta con il riepilogo dei nostri dati inseriti.

Premiamo il tasto **Iscriviti ad un altro evento** per tornare all'elenco delle presentazioni.

Complimenti,
hai completato tutto il processo di iscrizione, riceverai una email con il riepilogo di tutti i dati inseriti.

Iscriviti ad un altro evento



Presentazione I.I.S. STANGA - CASEARIA PANDINO

Sabato 14 novembre 2020
Orario di inizio: 12:20
Durata prevista: 40 minuti

Canale Orientagiovani 1

[Video evento](#)

[Già iscritto](#) [Cancellami](#)

Presentazione I.I.S. STANGA - CASEARIA PANDINO

Dopo aver effettuato l'iscrizione ritornando alla pagina precedente verrà presentata la pagina con l'elenco dei seminari ai quali si è iscritti. E' possibile cancellare l'iscrizione premendo il testo "cancellami" a lato dell'elenco delle presentazioni.

Il giorno della diretta in questa pagina saranno presenti i link per accedere alle presentazioni a cui si è iscritti.